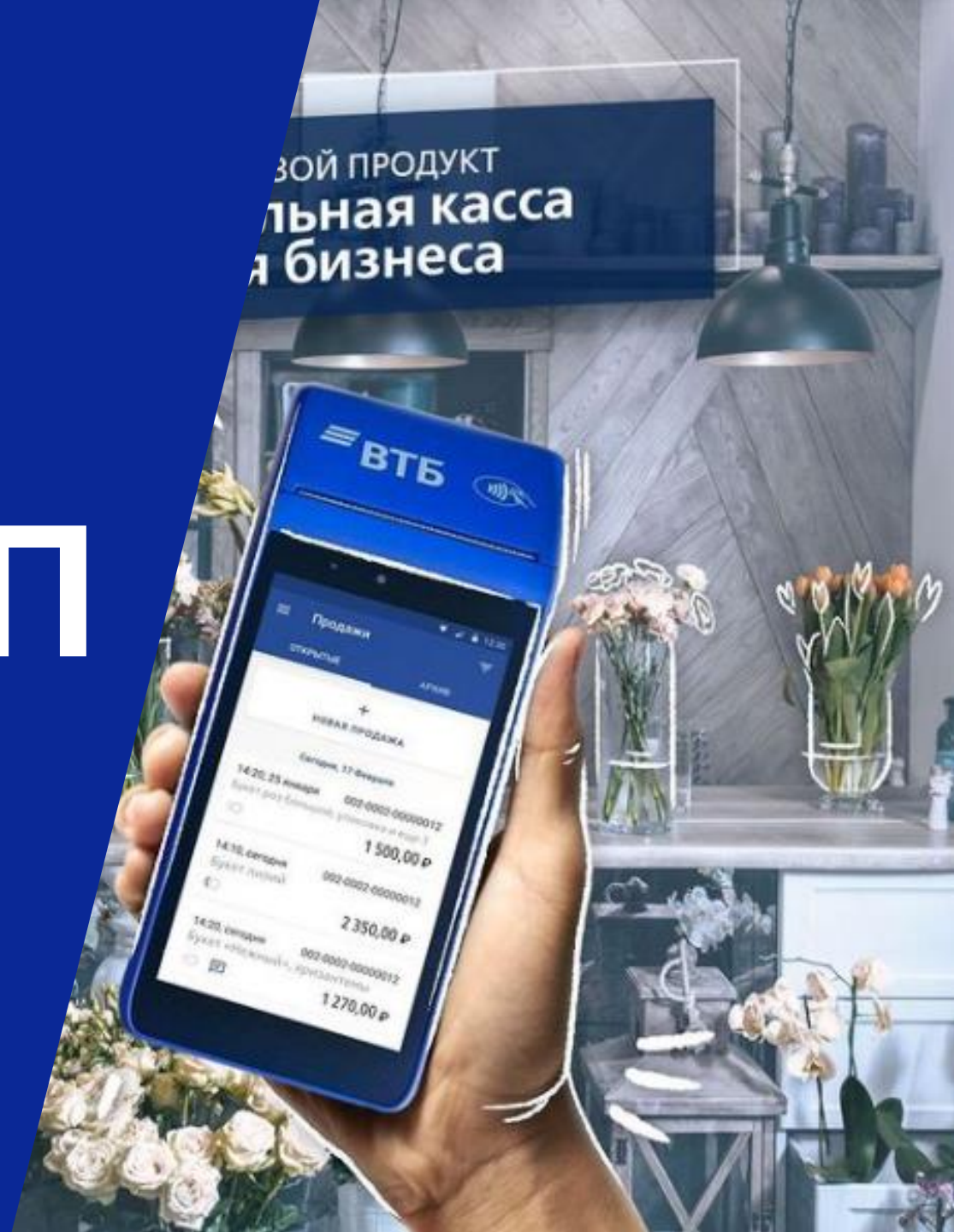




Описание продукта СБП



Основные преимущества для клиента ВТБ:



Быстрая генерация QR-кодов- они выводятся на экраны терминала/смартфона



Не требуется специальное мобильное приложение для покупателя. Покупатель сканирует QR-код и в мобильном приложении своего банка подтверждает платеж



Более 30 Банков реализовали возможность оплаты по QR-коду в своих моб банках для физ лиц

<https://sbp.nspk.ru/participants/>



Существенная экономия на новом оборудовании – не требуется заказывать новые устройства.



Средства за операции поступают на р/с ВТБ продавца в течении 15-20 секунд с момента оплаты в торговой точке



Дешевле, чем карты. Комиссия от операции 0,4% или 0,7%, в зависимости от сферы деятельности предприятия (определяется по МСС). Тарифы на услугу приведены в сборнике Банка (раздел 1, п.1.4).

Тарифы СБП для предприятий:

0,2%

- Организации, предоставляющие жилищно-коммунальные услуги.

0,4%

- Продукты питания
- Одежда, обувь, аксессуары и т.д.
- Медицинские товары и услуги (аптеки, лечение)
- Образование (школы, ВУЗы, училища, курсы)
- Бытовая техника и электроника
- Общественное питание (бистро, закусочные, буфеты)
- Спорттовары
- Товары для дома и интерьера
- Игрушки
- Книги
- Телекоммуникационные и почтовые услуги
- Такси и общественный транспорт
- Благотворительность
- Продажа топлива, сопутствующих товаров и услуг на АЗС.

0,7%

- Остальные направления бизнеса

Дополнительно

Максимальная сумма комиссии за операцию не превышает 1500 рублей (для предприятий ЖКУ – 10 рублей)

Виды QR-кодов:



ДИНАМИЧЕСКИЙ (QR Dynamic)

Используется при разовой оплате и содержит в себе реквизиты конкретной покупки (сумму)

Примеры использования:

- оплата товаров в магазинах
- оплата покупок в интернете или мобильных приложениях

Создается при каждой покупке. Срок жизни такого QR-кода – не более 3 дней



СТАТИЧЕСКИЙ (QR Static)

Используется для доставки реквизитов оплаты и может содержать постоянную сумму платежа (опционально)

Примеры использования:

- ежемесячные оплаты, оплаты на квитанциях
- наклейки

Формируется при необходимости (например, под лицевой счет плательщика). Срок жизни такого QR-кода – неограничен

Варианты реализации СБП:

В настоящее время Банк ВТБ предлагает клиентам следующие варианты работы с СБП:

Динамический QR-код:

1. ВТБ-Касса

- Современное мобильное решение для бизнеса, обеспечивающее функционал онлайн-кассы и эквайрингового терминала, а также поддержку СБП в одном устройстве
- Соответствует 54-ФЗ

2. Эквайринговое оборудование Банка ВТБ

- Решение позволяет обеспечить возможность расчета с покупателями всеми современными средствами платежа (СБП, банковские карты)
- Процесс оплаты по СБП и банковскими картами максимально унифицирован для облегчения работы кассиров

3. Мобильное приложение ВТБ-Бизнес Lite

- «Легкое» решение для подключения к СБП

Статический QR-код:

4. Графическое изображение QR-кода и ссылка на него на ресурсе <https://qr.nspk.ru>

Оплата по QR-коду через систему СБП



Как проходит оплата QR-коду?

1. Покупатель находится в кассовой зоне и намерен совершить оплату по QR-коду
2. Продавец выбирает способ оплаты через Систему быстрых платежей
3. Покупатель сканирует QR-код с экрана терминала / ВТБ-Кассы или смартфона продавца
4. Покупатель заходит в мобильное приложение своего банка, где есть все детали операции, подтверждает оплату (если предусмотрено настройками банка)
5. На терминал / кассу приходит информация об успешном проведении транзакции
6. Покупатель получает чек

Процесс оплаты на примере ВТБ-Кассы:

1. Kassir vybiraet tovar iz spravochnika ili vvodit novuyu pozitsiyu samostoyatel'no

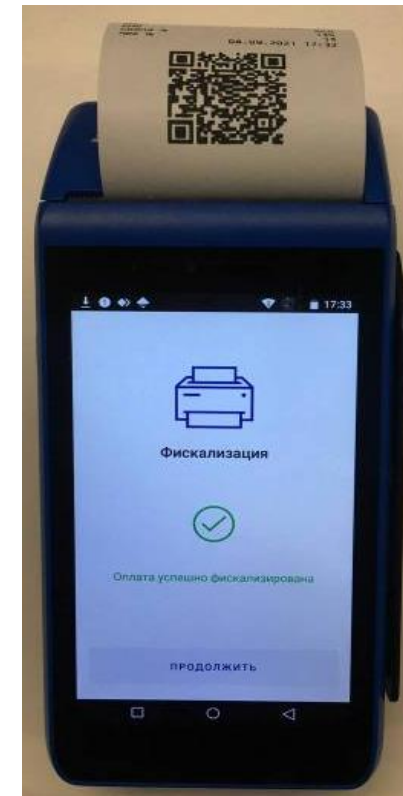
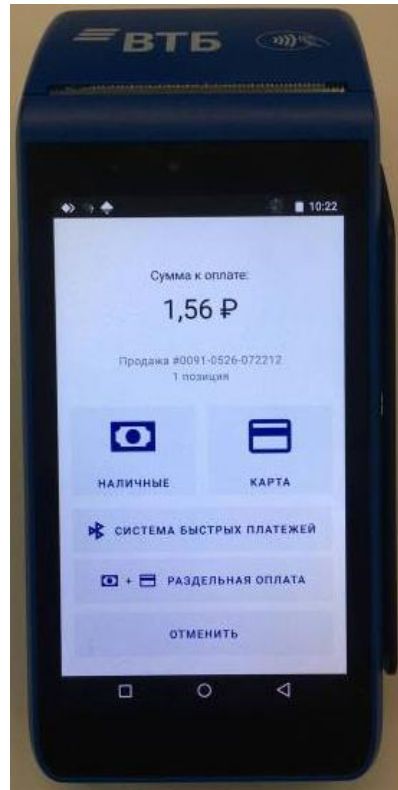
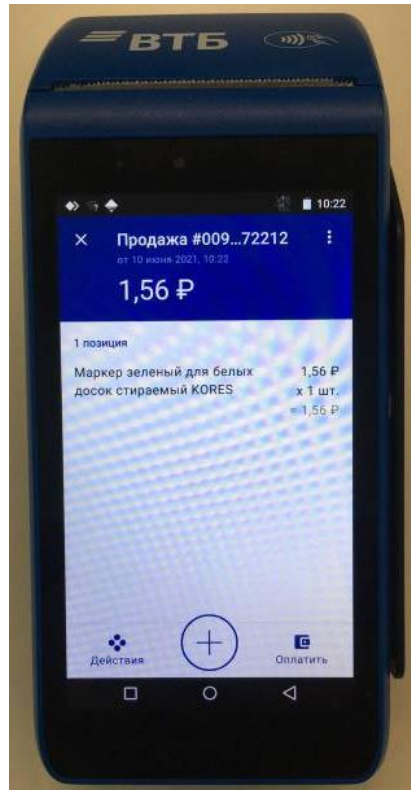
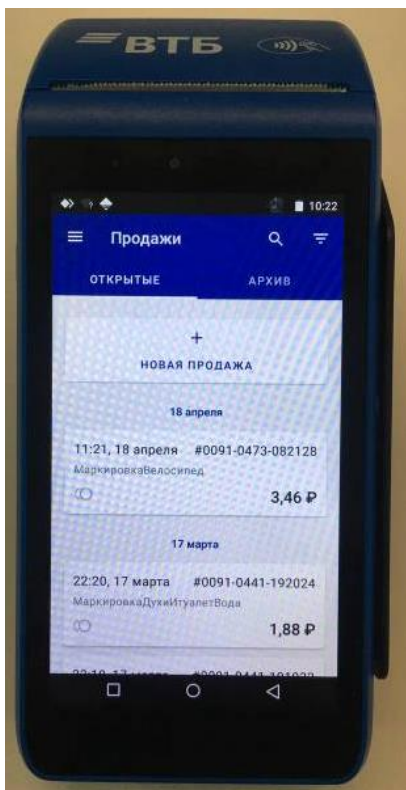
2. Pri neobkhodimosti mozno dobavit' tovarnye pozitsii v chek

3. Kassir vybiraet udobnyy klientu sposob oplaty

4. Kassa otkazhivaet QR-kod.

5. Pokupatel' skaniрует QR-kod.

6. Pri uspekhnoy oplate proisxozhit fiskalizatsiya oplaty



Процесс оплаты на примере POS-терминала:

1. Продавец ввел сумму и запустил процесс оплаты

2. Терминал готов к приему карты

3. Кассир переводит терминал в режим работы с СБП

4. На дисплее терминала отображается QR-код

5. Покупатель сканирует QR-код и подтверждает платеж в приложении

6. Терминал отображает результат операции

7. Терминал печатает чек с данными по операции



Процесс оплаты на примере ВТБ Lite:

